

LUCHT VERWIJDEREN UIT HET HYDRAULISCHE REMSYSTEEM (C)

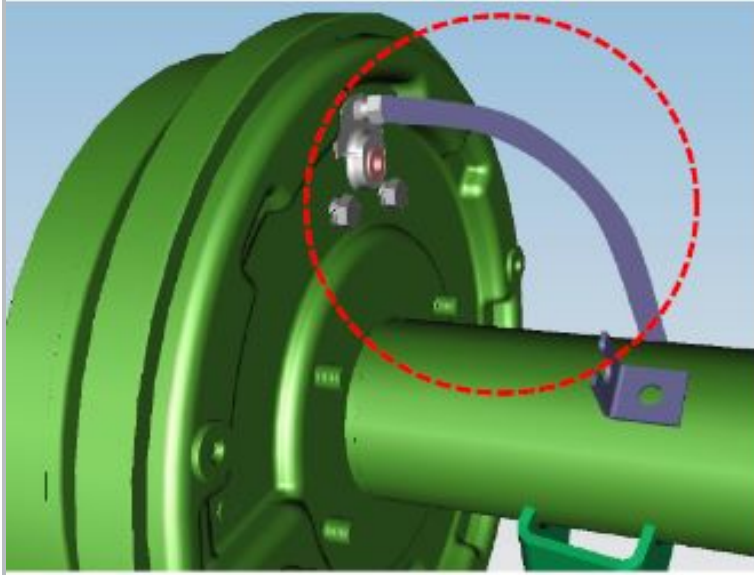
| | | |
|---------------------------------------|---|--------------------------------------|
| Nummer reparatie-instructies 00408 | Naam reparatie-instructies Lucht verwijderen uit het hydraulische remsysteem (C) | Geldt voor 298931000044000 ... |
| Model BUS | Productie periode alle | Wijziging niet geselecteerd |

-  **WAARSCHUWING:** remvloeistof en remvloeistofdampen zijn giftig.
-  **WAARSCHUWING:** Voorkom dat remvloeistof en remvloeistofdampen in de mond, op de huid, in de ogen of in de luchtwegen terechtkomen.
-  **WAARSCHUWING:** Voer remvloeistof af in overeenstemming met de plaatselijke voorschriften.
-  **WAARSCHUWING:** Voorkom dat smeermiddelen in contact komen met het werkoppervlak van de remschijf, remtrommel en remblokken.
-  **MELDING:** ER IS een assistent nodig om de bewerking te voltooien.
-  **KENNISGEVING:** Voorkom dat remvloeistof in contact komt met plastic, rubberen of geverfde delen van het voertuig.
-  **MELDING:** Zorg ervoor dat het remvloeistofpeil in het reservoir niet onder de "MIN" -markering komt.
-  **MELDING:** Volgorde van handelingen: 1. Werkende remcilinder rechtsachter. 2. Werkende remcilinder linksachter. 3. Werkende remcilinder rechtsvoor. 4. Werkende remcilinder linksvoor.

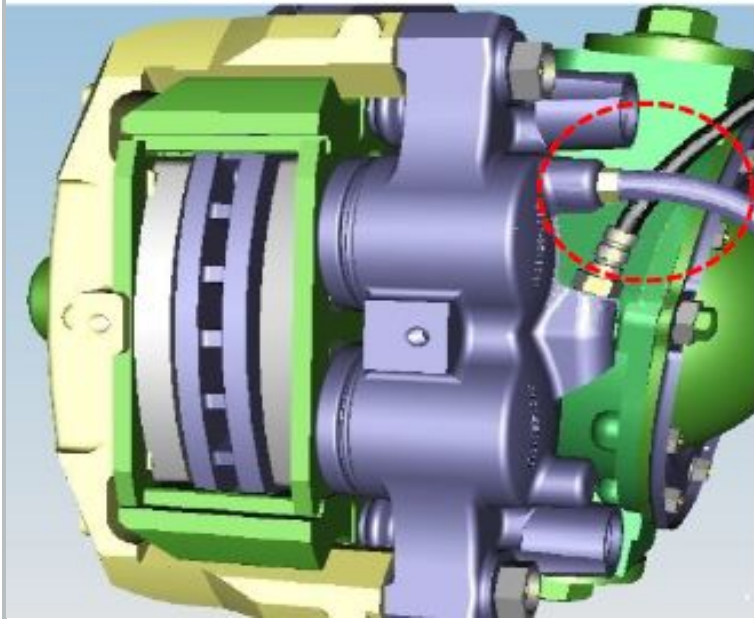
Vervanging:

Raadpleeg de instructies - Auto-installatie op lift (C) (00410)

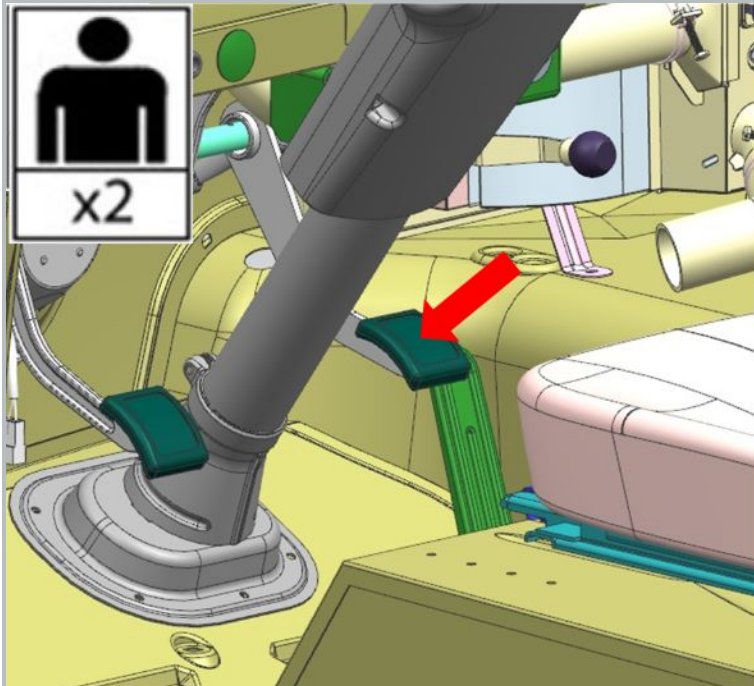
| BEELD | OPERATIE BESCHRIJVING |
|-------|-----------------------|
|-------|-----------------------|



1. Plaats de slang op de juiste ontlastklep, plaats het uiteinde van de slang in een bak.



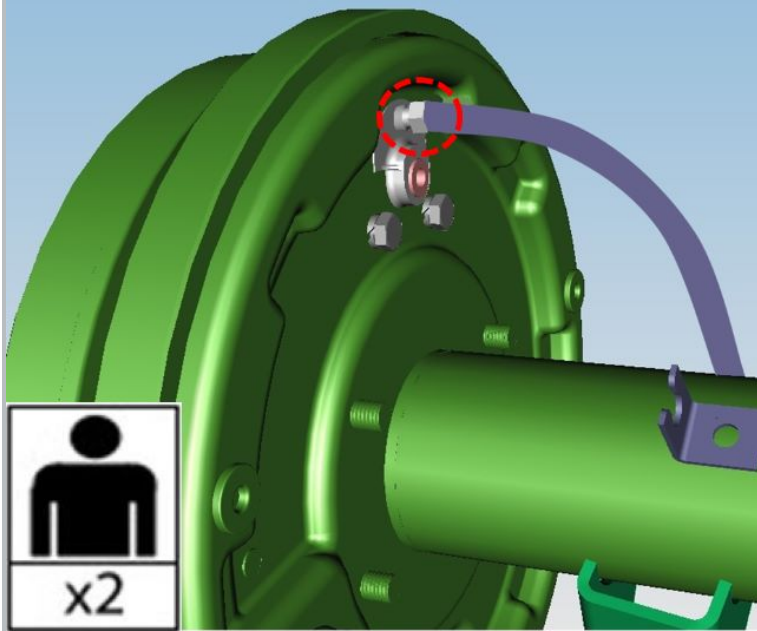
Afbeelding 1



2. Druk het rempedaal 3-5 keer krachtig in.

3. Houd het rempedaal ingedrukt.

Afbeelding 2

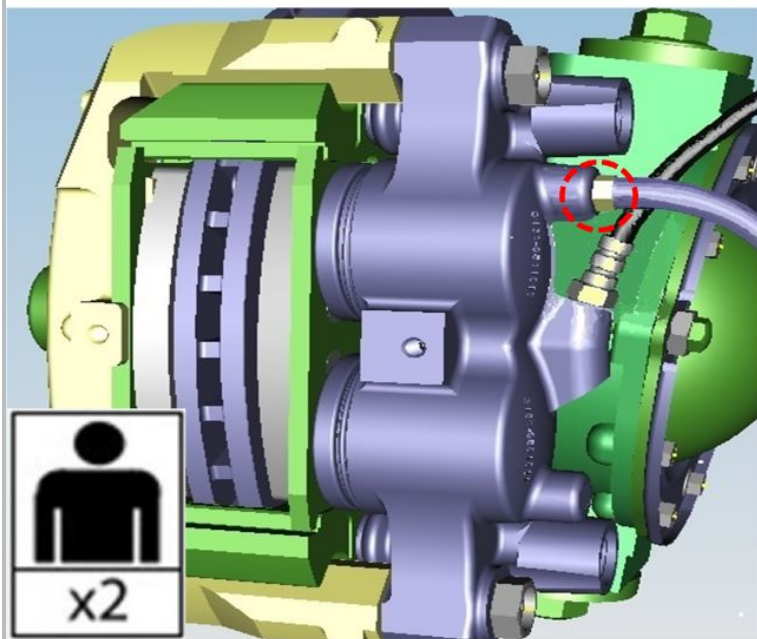


4. Open de omloopklep totdat het pedaal naar voren beweegt totdat het stopt.


5. Sluit de klep.

6. Laat het pedaal los.

Herhaal handelingen 2 - 6 totdat er geen luchtbelllen meer uitkomen.



Afbeelding 3

 **KENNISGEVING:** breng het remvloeistofpeil naar normaal.

 **KENNISGEVING:** Controleer de dichtheid en functionaliteit van het hydraulische remsysteem.