

## BOVENSTE DYNAMOSTEUN - VERWIJDEREN/INSTALLEREN (C)

Nummer reparatie-instructies:  
10066

Naam reparatie-instructies:  
Bovenste dynamosteun - Verwijderen/Installeren (C)

Geldt voor  
396295000044600  
...

Model  
BUS

Productie periode  
alle

Wijziging  
Niet geselecteerd

**⚠ WAARSCHUWING:** Werk alleen met uitgeschakelde motor.

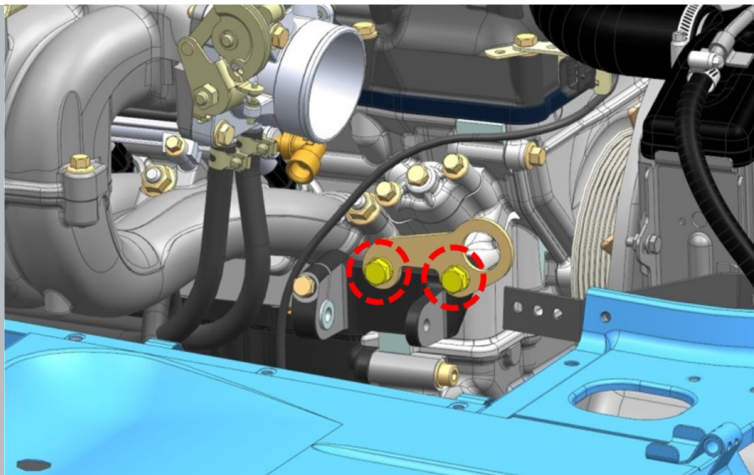
**⚠ WAARSCHUWING:** Wacht tot de motoronderdelen volledig zijn afgekoeld voordat u met de werkzaamheden begint, om brandwonden te voorkomen.

### Opname:

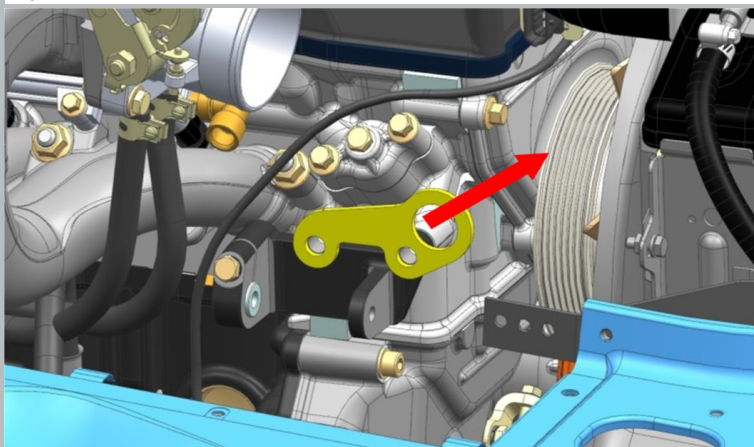
Raadpleeg de instructies - STABIEL VOERTUIG, HATCH, UAZ SANITAIRE AUTO VOOR MEDISCHE DIENSTEN - Batterij - Ontkoppelen/aansluiten (C) (37070)

Raadpleeg de instructies - BUS - Generatoreenheid - Verwijderen / Inbouwen (C) (37001)

### AFBEELDING



Afb 1



Afb 2

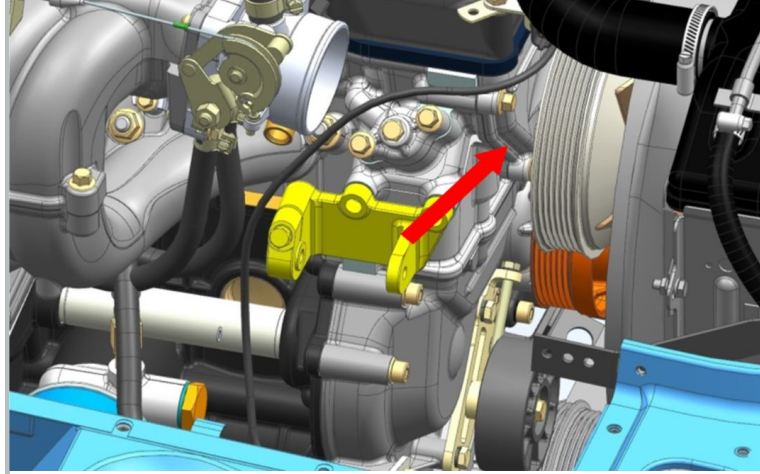
### OPERATIE BESCHRIJVING:

1. Draai de bouten los met ringen waarmee de beugel is vastgezet.

S=14

aanhaalmoment- 33 N·m

2. Verwijder de motorliftbeugel.



Afb 3

3. Verwijder de generatorsteun.

**Installatie:**