

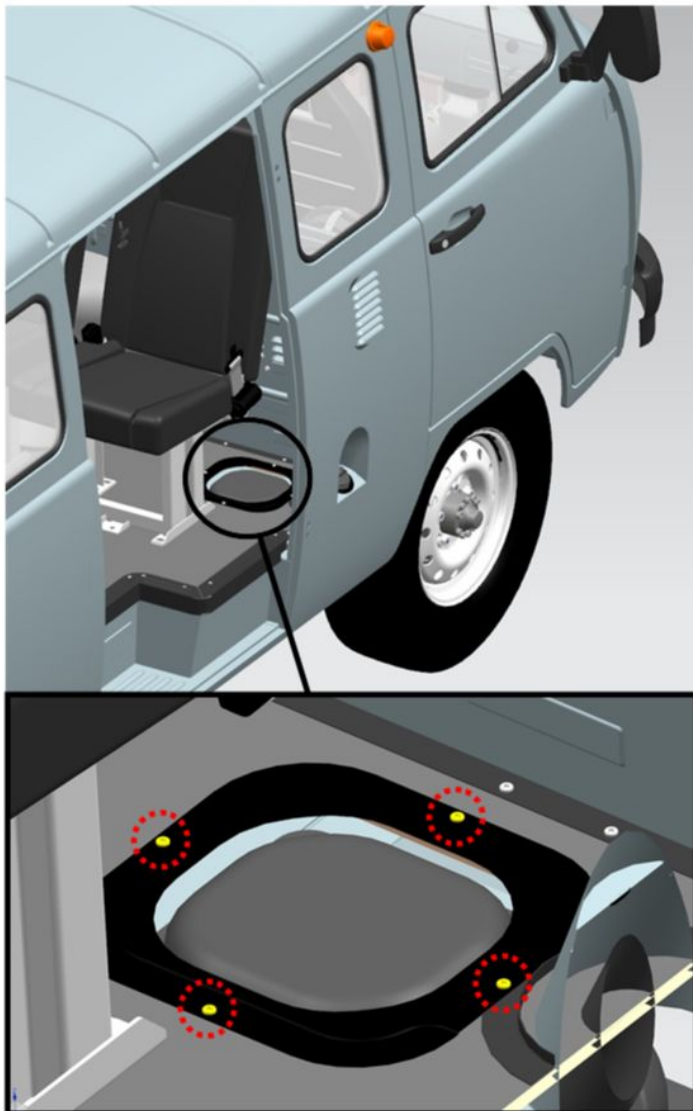
## SCHEIDINGSTEKEN COVER-VERWIJDEREN/INSTALLATIE (S)

Reparatie-instructies nummer 11024	Reparatie-instructies naam Separator deksel -Verwijderen/Installatie (S)	Van toepassing op SEPARATOR
Model bus	Productie periode alle	Wijziging Niet geselecteerd

**⚠ KENNISGEVING:** Tijdens het verwijderen, zorg moet worden genomen om beschadiging van de onderdelen voorkant gezichten en bevestigingsartikelen.

### Verwijdering:

#### AFBEELDING

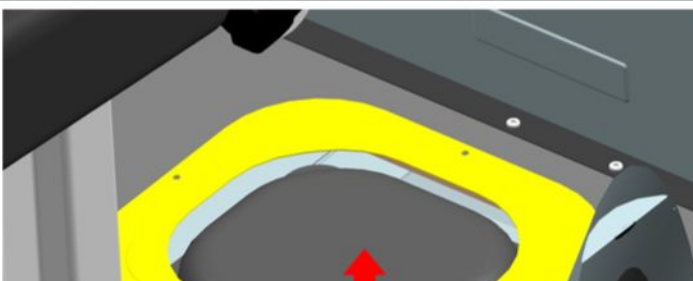


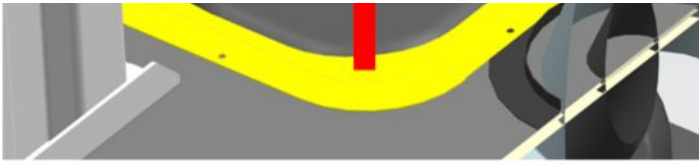
#### WERKING BESCHRIJVING

1. Verwijder de schroeven van het separator frame.  
draaimoment - 3 Nm

Img 1

2. Verwijder het deksel.





Img 2

## **Installatie:**

Installeren in de omgekeerde volgorde van het verwijderen.