

COMPENSATIESLANG - VERWIJDEREN / AANBRENGEN (C)

Reparatie-instructies
nummer
11048

Naam reparatie-instructies
Compensatieslang - Verwijderen / aanbrengen (C)

Geldt voor
390995000048000
...

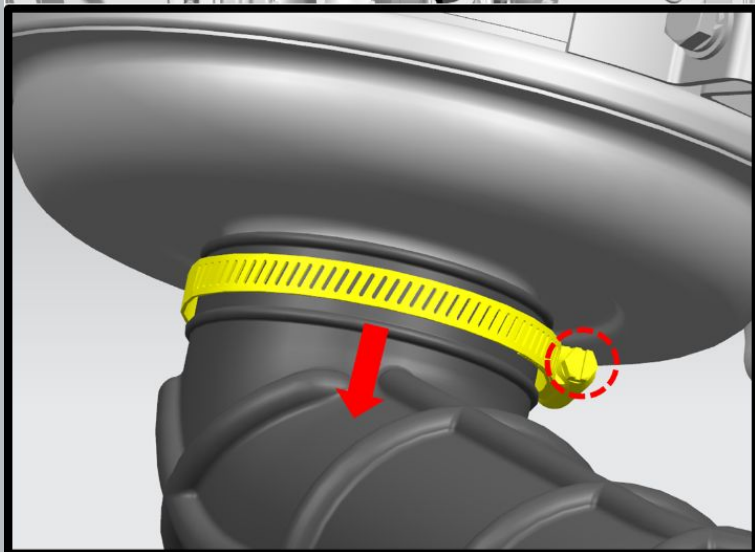
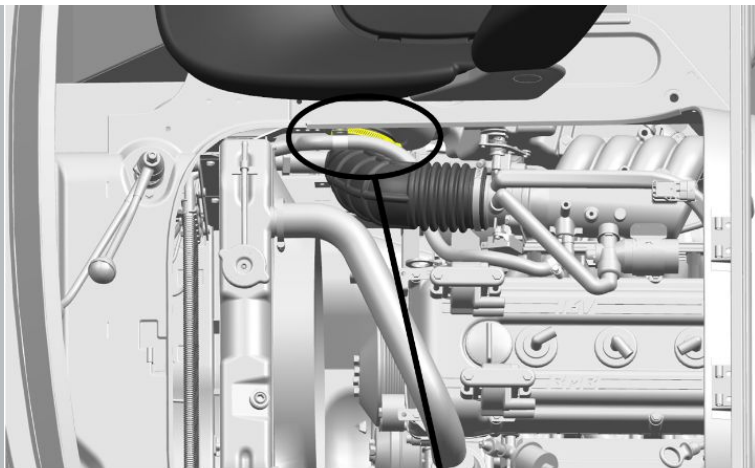
Model
BUS

Productie periode
allemaal

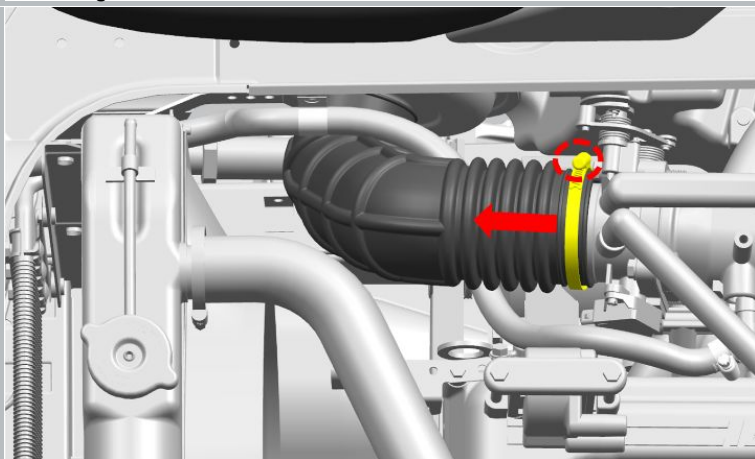
Wijziging
niet geselecteerd

Intrekking:

BEELD



Afbeelding 1



Afbeelding 2

OPERATIE BESCHRIJVING

1. Maak de klem los.

S = 7

aanhaalmoment - 3 N · m

2. Koppel de compensatieslang los van het luchtfilterhuis.

3. Maak de klem los.

S = 7

aanhaalmoment - 3 N · m

4. Maak de compensatieslang los van de gashendel.

5. Verwijder de compensatieslang.

Installatie:



KENNISGEVING: Als er fouten worden gevonden, moeten de beschadigde onderdelen van het samenstel worden vervangen.
