


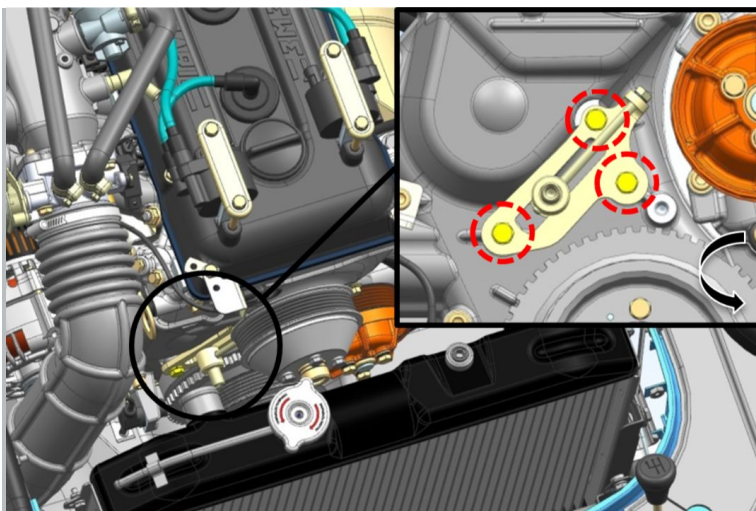
**ACCESSOIRE AANDRIJFRIEM SPANROL BEUGEL - VERWIJDEREN/INBOUWEN (C)****Nummer reparatie-instructies:**  
13026**Naam reparatie-instructies:**  
Accessoire Aandrijfriem Spanrol Beugel - Verwijderen/Inbouwen (C)**Geldt voor**  
UAZ 220695000046204  
...**Model**  
BUS**Productie periode**  
alle**Wijziging**  
Niet geselecteerd

 **WAARSCHUWING:** Werk alleen met uitgeschakelde motor.

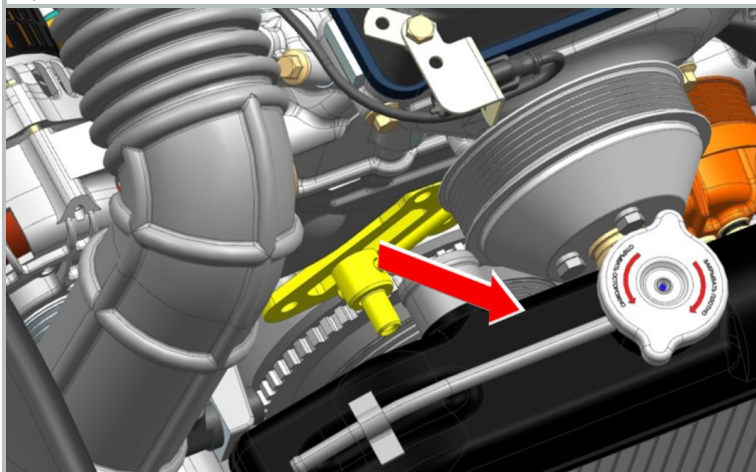
 **WAARSCHUWING:** Wacht tot de motoronderdelen volledig zijn afgekoeld voordat u met de werkzaamheden begint, om brandwonden te voorkomen.

**Opname:**

Raadpleeg de instructies - Spanrol - Verwijderen / Inbouwen (C) (13016)

**AFBEELDING**

Afb 1



Afb 2

**OPERATIE BESCHRIJVING:**

1. Verwijder de schroeven.

S=12

aanhaalmoment- 32 N·m

2. Verwijder de beugel.

**Installatie:**

