


**KOPPELING FLEXIBELE SLANG - VERWIJDEREN/INSTALLEREN (C)**

Nummer reparatie-instructies: 16015	Naam reparatie-instructies: Koppeling Flexibele Slang - Verwijderen/Installeren (C)	Geldt voor 390995000048000 ...
Model COMBI	Productie periode 2019	Wijziging Niet geselecteerd


 **WAARSCHUWING:** Remvloeistof en remvloeistofdampen zijn giftig.

 **WAARSCHUWING:** Voorkom dat remvloeistof en remvloeistofdampen in de mond, op de huid, in de ogen en op de luchtwegen komen.

 **WAARSCHUWING:** Gooi remvloeistof weg in overeenstemming met de plaatselijke voorschriften.

 **WAARSCHUWING:** HET knikken van de slang is niet toegestaan.

 **MELDING:** Laat remvloeistof niet in contact komen met kunststof, rubber of gelakte onderdelen van het voertuig.

 **MELDING:** Defecte artikelen zijn onderhevig aan verplichte vervanging.


**Opname:**

Raadpleeg de instructies - COMBI - Auto-installatie op lift (C) (00410)

Raadpleeg de instructies - Achterspatbord motor - Verwijderen/Inbouwen (C) (28010)

Raadpleeg de instructies - Koppeling - Vloeistof verversen met pompen (C) (00209)

**AFBEELDING****OPERATIE BESCHRIJVING:**

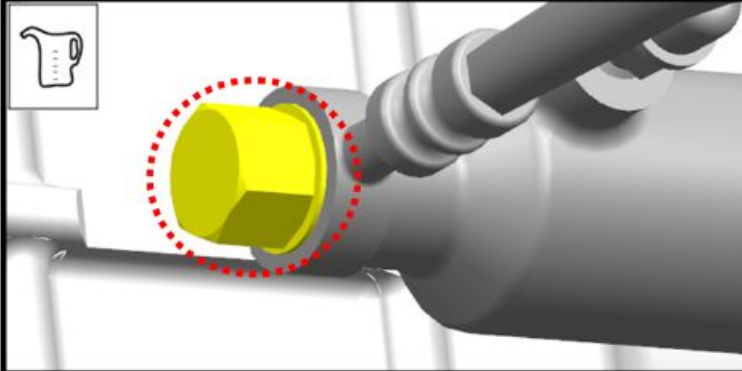


1. Verwijder de bout van de koppeling met een sluitring waarmee de koppelingsaandrijfslang aan de koppelingscilinder is bevestigd.

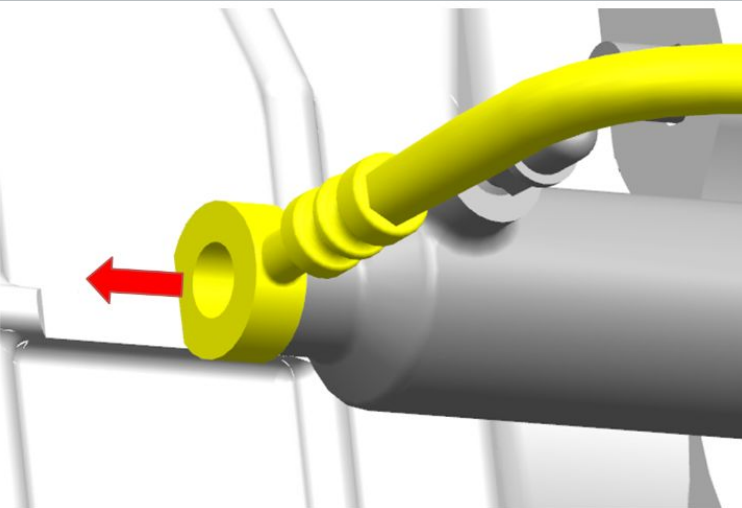
S=17

aanhaalmoment- 50 N·m

**⚠ MELDING:** Hergebruik van de koppelingsboutring is niet toegestaan.

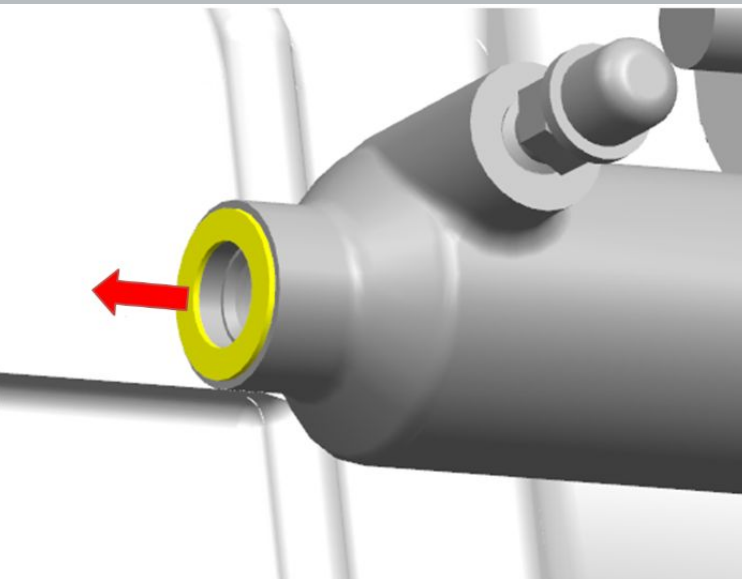


Afb 1



Afb 2

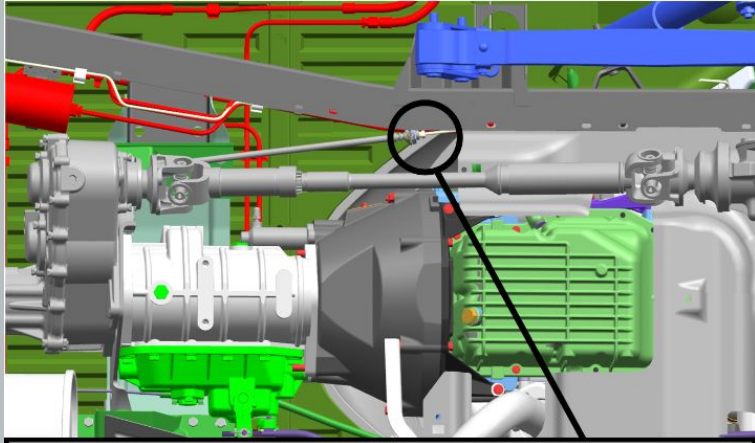
2. Verwijder de koppelingsaandrijfslang.



Afb 3

3. Verwijder de afdichtring.

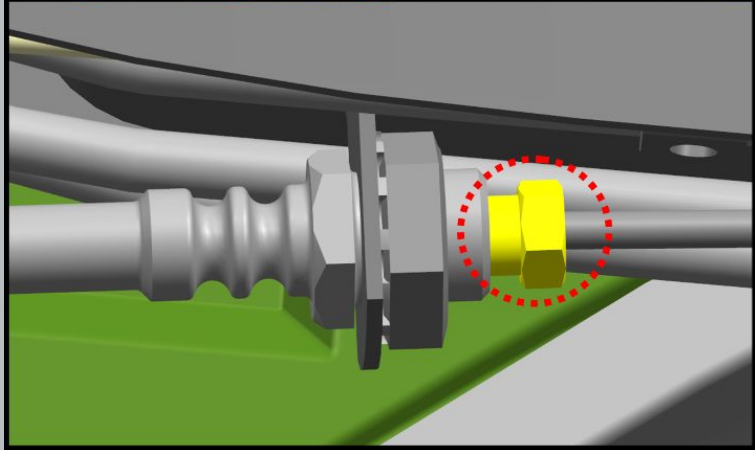
**⚠ MELDING:** Hergebruik van de afdichting is niet toegestaan.



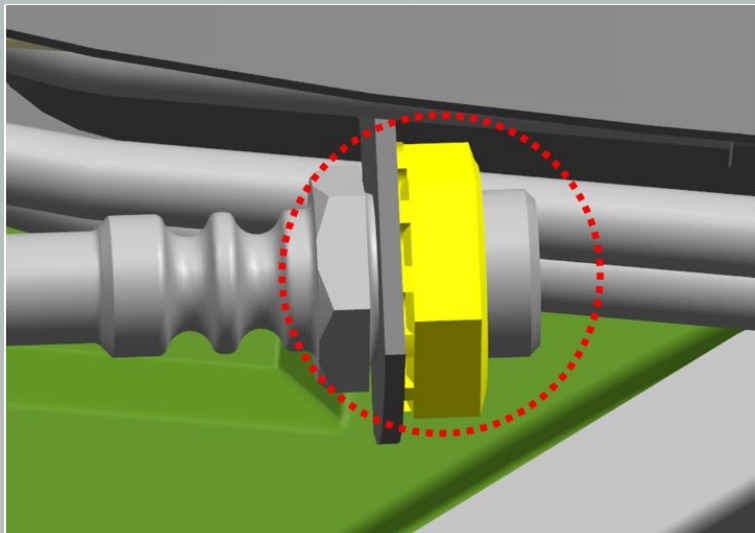
4. Verwijder de moer van de koppelingsbuis.

S=12

aanhaalmoment- 16 N·m



Afb 4



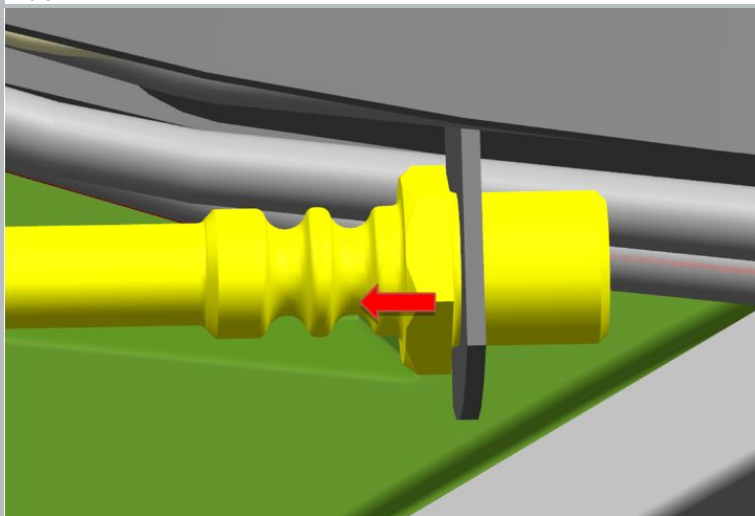
5. Draai de moer en ring van de koppelings slang los.

S=17

S=24

aanhaalmoment- 36 N·m

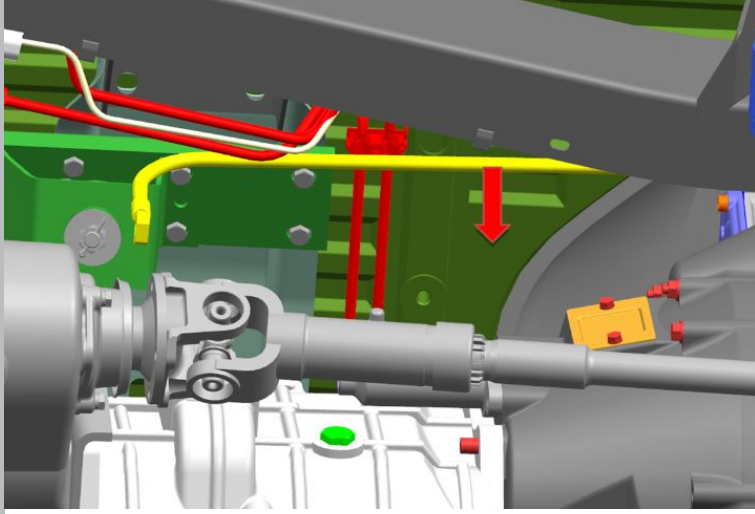
Afb 5



6. Verwijder de koppelingsaandrijfslang van de beugel.

Afb 6

7. Verwijder de slang.



Afb 7

## Installatie:

Raadpleeg de instructies - Koppeling - Vloeistof verversen met pompen (C) (00209)