

SCHAKELHENDELS - VERWIJDEREN/INSTALLEREN (C)

Reparatie-instructies
nummer:
18012

Naam reparatie-instructies:
Schakelhendels - verwijderen/installeren (C)

Geldt voor
VERBINDINGSHENDEL VOORAS

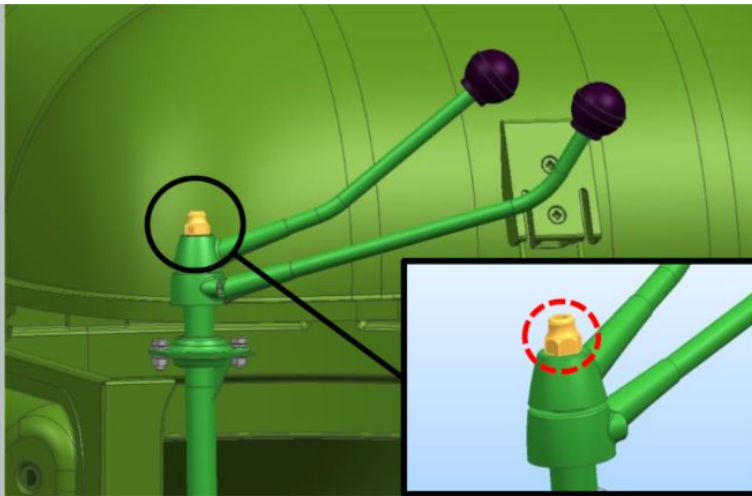
Model
BUS

productie periode
allemaal

wijziging
Niet geselecteerd

Opname:

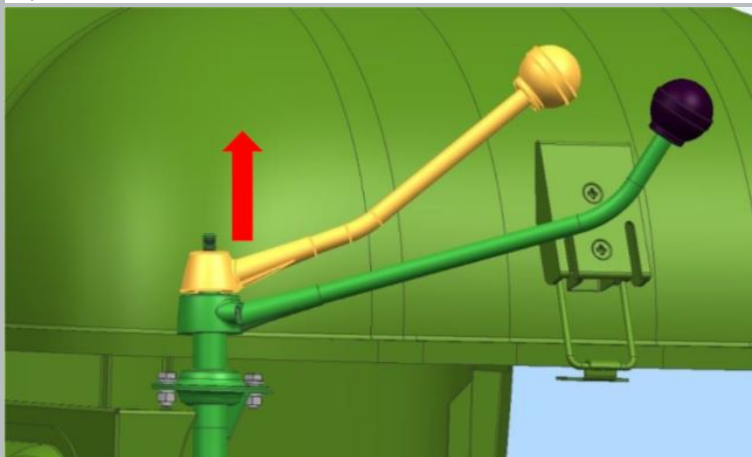
AFBEELDING



Afb 1

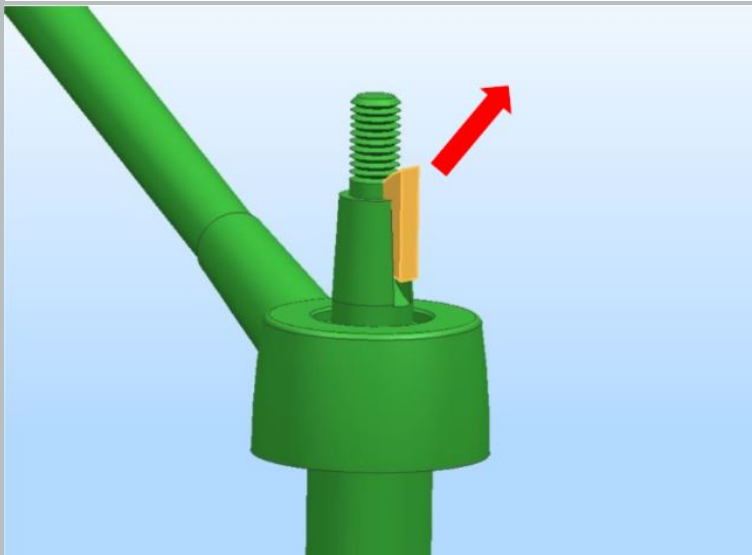
OPERATIE BESCHRIJVING:

1. Draai de moer los.
aanhaalmoment - 8 Nm



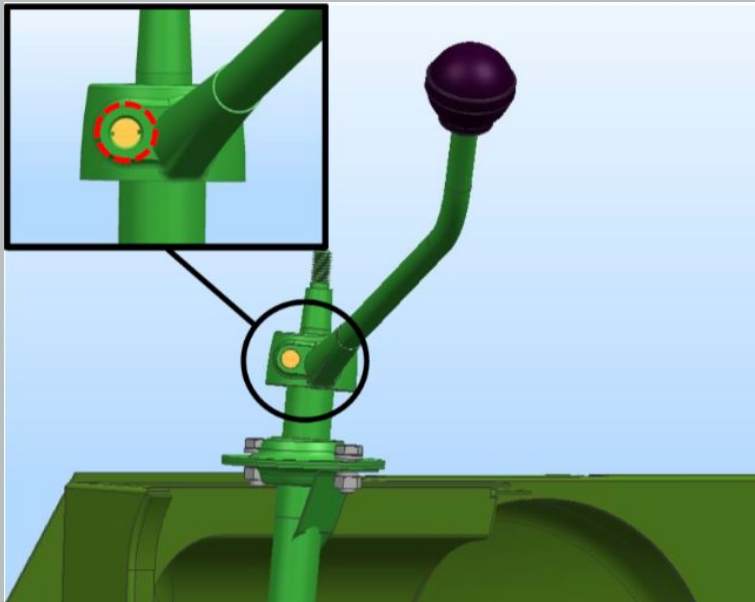
Afb 2

2. Verwijder de inschakelhendel van de vooras.



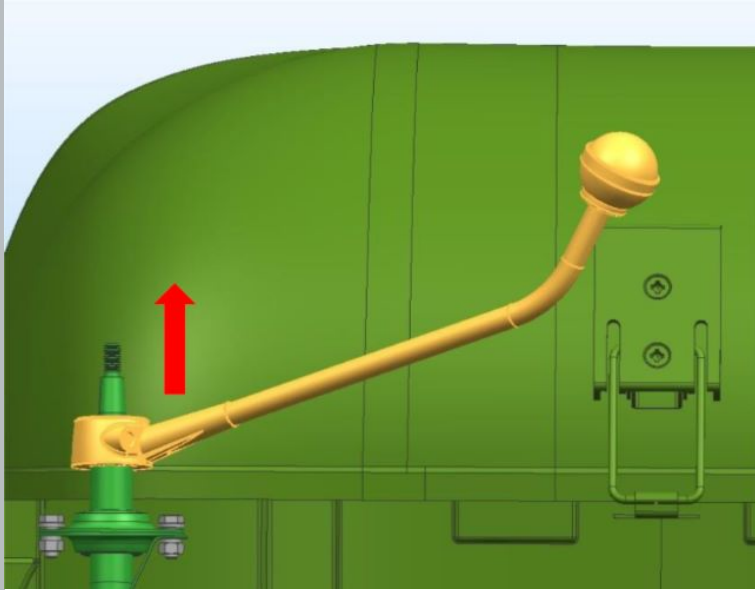
3. Verwijder de asspie.

Afb 3




4. Verwijder de schroef.
aanhaalmoment - 6 Nm

Afb 4



5. Verwijder de direct- en terugschakelhendel.

Afb 5



6. Verwijder de asspie.

Afb 6

Installatie: