

VOORAS CARDANAS (C) - VERWIJDEREN / AANBRENGEN

Nummer reparatie-instructies:
22003


Naam reparatie-instructies:
Vooras cardanas (C) - Verwijderen / Aanbrengen

Geldt voor
AANDRIJFAS ACHTERAS (VOOR UAZ 3741, 5-ST.
Versnellingsbak, TIMKEN, L MAX = 647 MM, L MIN
= 592 MM)
...

Model
COMBI

Productie periode
2019

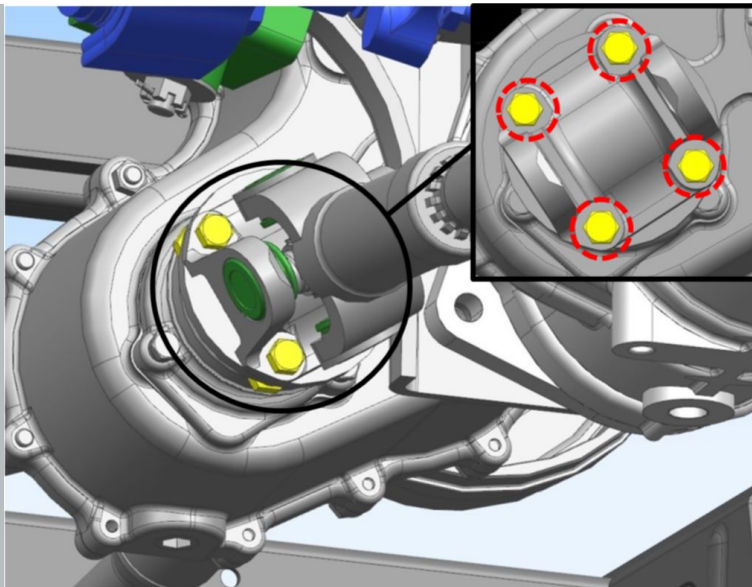
Wijziging
Niet geselecteerd

 **MELDING:** Let er bij het verwijderen van de cardanas op dat deze goed vastzit en niet valt.

Opname:

Raadpleeg de instructies - COMBI - Auto-installatie op lift (C) (00410)

AFBEELDING



Afb 1

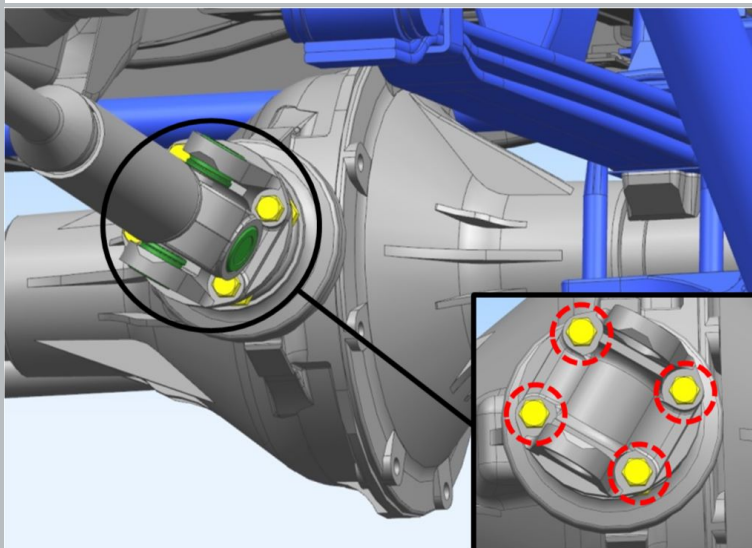
OPERATIE BESCHRIJVING:

1. Draai de moeren met ringen los en verwijder de bouten.

S=17

S=14

aanhaalmoment- 50 N·m



Afb 2

2. Draai de moeren met ringen los en verwijder de bouten.

S=17

S=14

aanhaalmoment- 50 N·m

Installatie: