

VOORSPATBORD - VERWIJDEREN / INSTALLEREN (C)

Reparatie-instructies
nummer
28013

Naam reparatie-instructies
Voorspatbord - verwijderen / installeren (C)

Geldt voor
374195000046500
...

Model
BUS

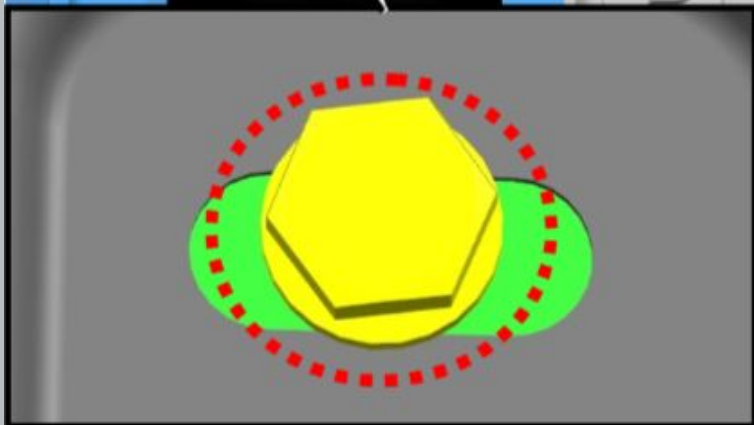
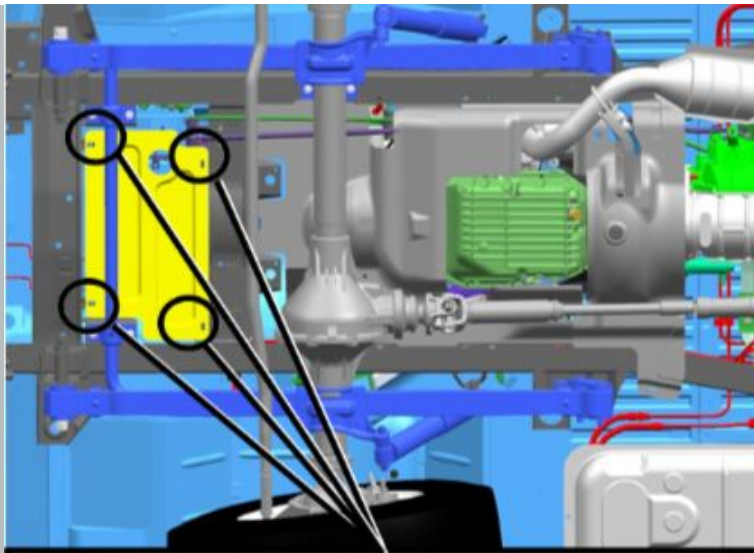
Productie periode
allemaal

Wijziging
niet geselecteerd

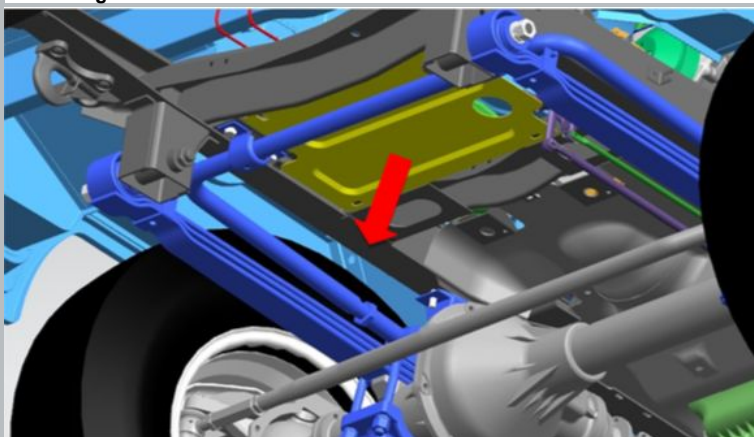
Intrekking:

Raadpleeg de instructies - COMBI - Auto-installatie op lift (C) (00410)

BEELD



Afbeelding 1



Afbeelding 2

OPERATIE BESCHRIJVING


1. Verwijder de bouten en ringen waarmee het spatbord is bevestigd.

S = 10

aanhaalmoment - 8 N · m

2. Verwijder het spatbord.

Installatie:

 **MELDING:** Reinig vóór de montage de binnenkant van het spatbord van vuil.
