

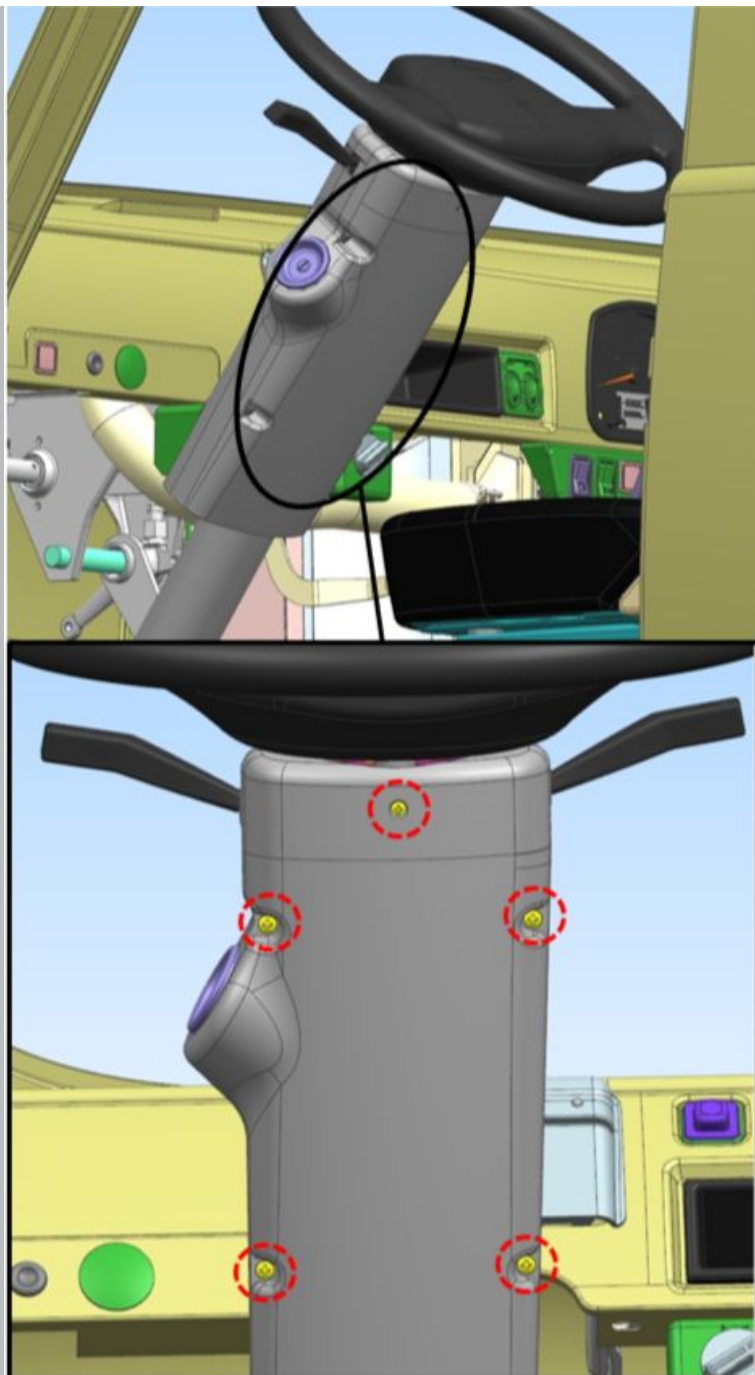
## STUURKOLOMAFDEKKING - VERWIJDEREN / INSTALLEREN (C)

Reparatie-instructies nummer 34015	Naam reparatie-instructies Stuurkolomafdekking - verwijderen / installeren (C)	Geldt voor BOVENSTE STUURKOLOM DEKSEL ...
Model BUS	Productie periode allemaal	Wijziging niet geselecteerd

**!** KENNISGEVING: Let er bij het verwijderen van de stuurkolomkap op dat u de gezichten niet beschadigt.

### Intrekking:

#### BEELD

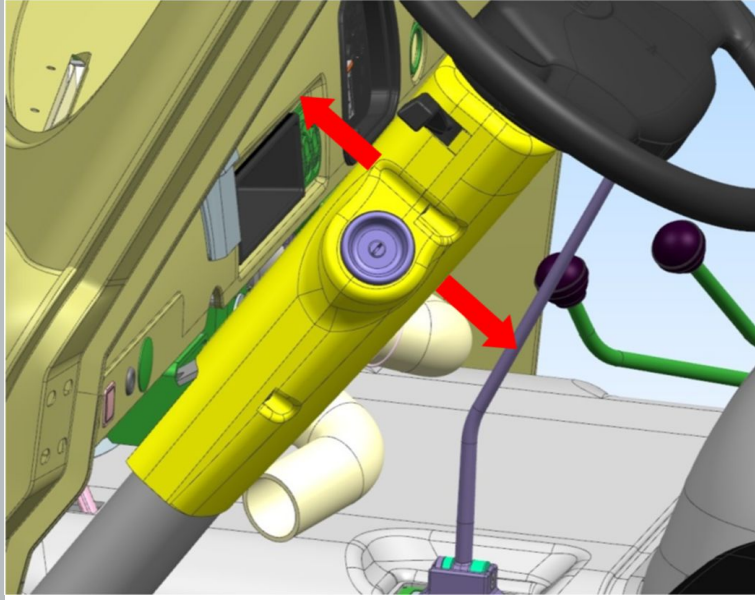


#### OPERATIE BESCHRIJVING

1. Draai de schroeven los waarmee de kappen zijn bevestigd.  
aanhaalmoment - 3 N · m


Afbeelding 1

2. Verwijder de kappen.



Afbeelding 2

## Installatie:

 **MELDING:** Installeer de behuizing voorzichtig zonder te knikken.