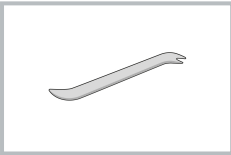


GORDELGESP BESTUURDER / VOORPASSAGIER - VERWIJDEREN/INBOUWEN (C)**Nummer reparatie-instructies:**
82009**Naam reparatie-instructies:**
Gordelgesp bestuurder / voorpassagier - verwijderen/inbouwen (C)**Geldt voor**
396295000044600
...**Model**
BUS**Productie periode**
alle**Wijziging**
Niet geselecteerd**Algemene uitrusting**

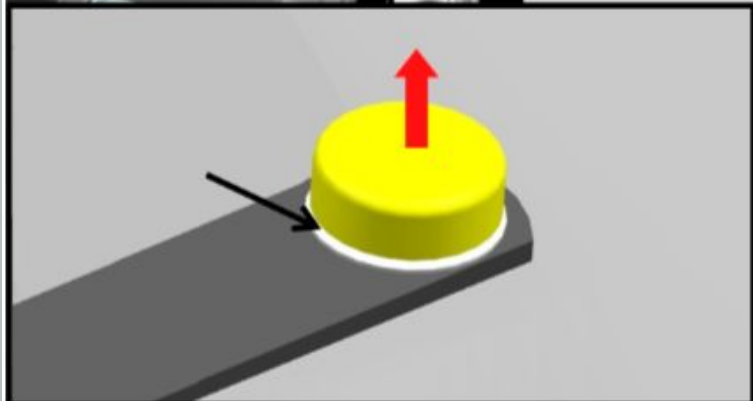
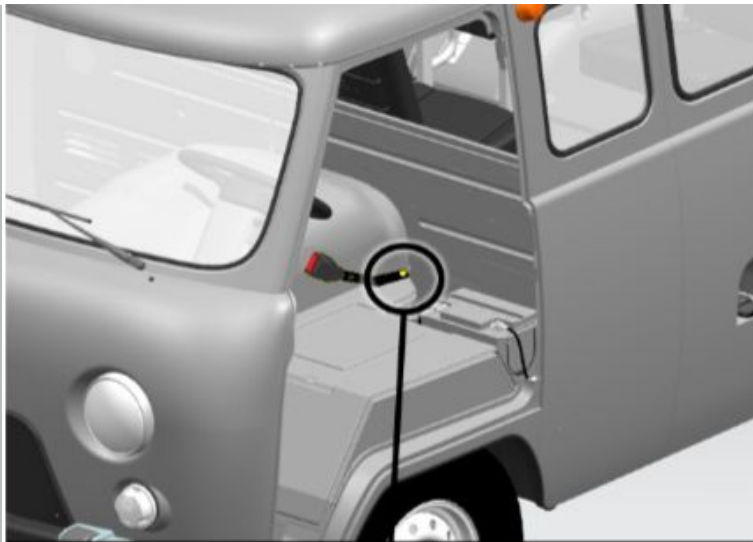
Kunststof wig (schouderblad)

! **OPMERKING:** Let er bij het uitvoeren van werkzaamheden op dat u de voorkant van de interieurdecoratie-elementen niet beschadigt.

! **MELDING:** Vervang de veiligheidsgordel als er fouten worden gevonden.

Opname:

Raadpleeg de instructies - Bestuurder / Voorpassagiersstoel - Uitbouwen / Inbouwen (C) (68012)

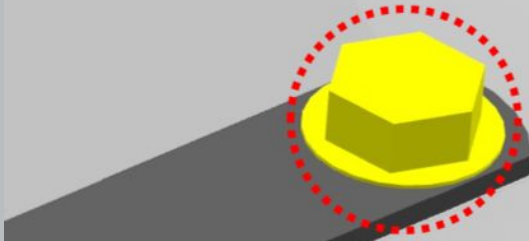
AFBEELDING**OPERATIE BESCHRIJVING:**

1. Verwijder de decoratieve afdekking voor de bout van de veiligheidsgordel.

2. Draai de bevestigingsbout los.

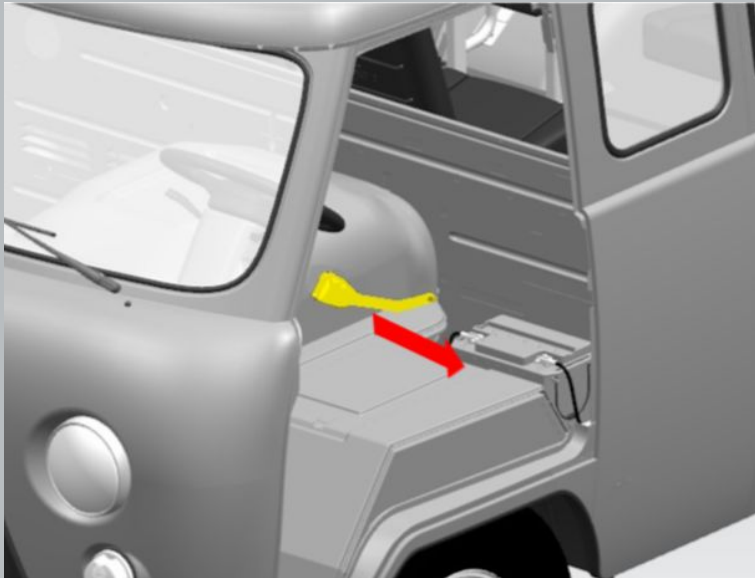
S=17

aanhaalmoment- 25 N·m



Afb 2

3. Verwijder de gesp van de veiligheidsgordel.



Afb 3

Installatie:

 **MELDING:** Controleer na installatie of de veiligheidsgordel goed werkt.