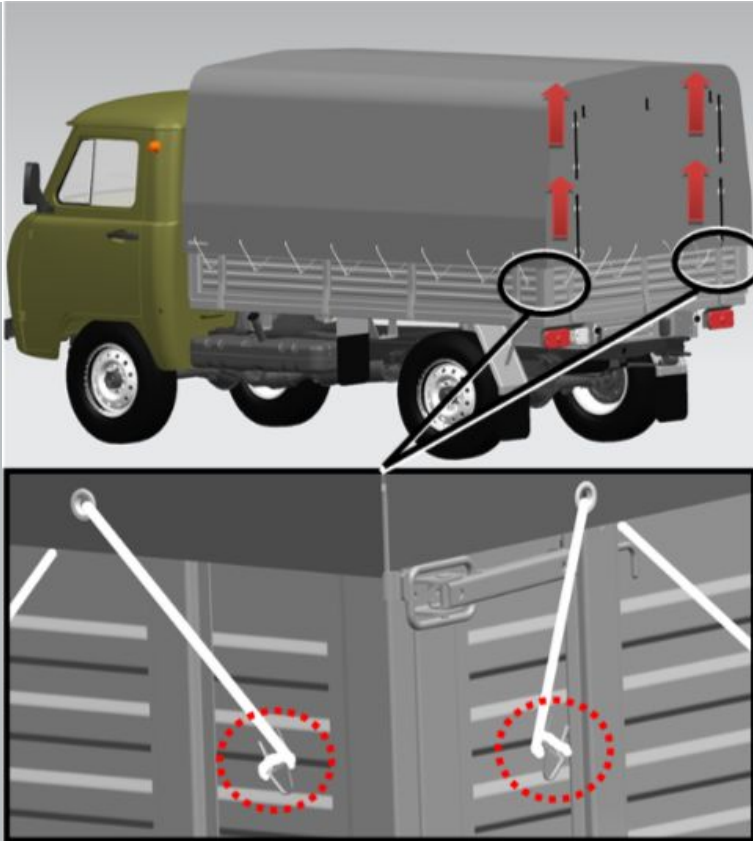


LUIFEL - VERWIJDEREN / INSTALLATIE (SG)**Reparatie-instructies
nummer:**
85003**Naam reparatie-instructies:**
Luifel - Verwijderen / Installatie (SG)**Geldt voor**
330365000148000**Model**
VERVOERVOERTUIG**Productie periode**
2021**Wijziging**
330365000148000

 **MELDING:** Er is een assistent nodig om de bewerking te voltooien.

 **LET OP:** Let er bij het verwijderen van het zeildoek op dat u de lak van de carrosseriedelen niet beschadigt.

Opname:**AFBEELDING**

Afb 1

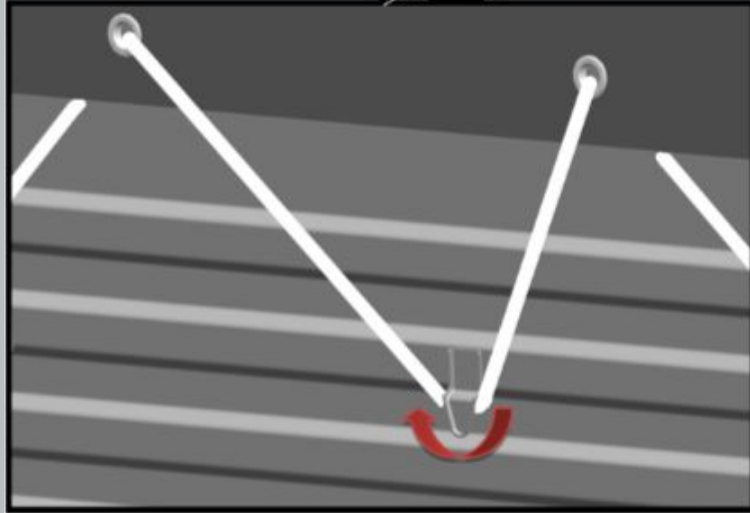
OPERATIE BESCHRIJVING:

1. Maak de koorden los waarmee de luifel aan het platform is bevestigd.

2. Maak de banden op de achterflap los.



3. Verwijder de koorden van de bevestigingshaken aan de zijkanten van het platform.



Afb 2



4. Verwijder de luifel.

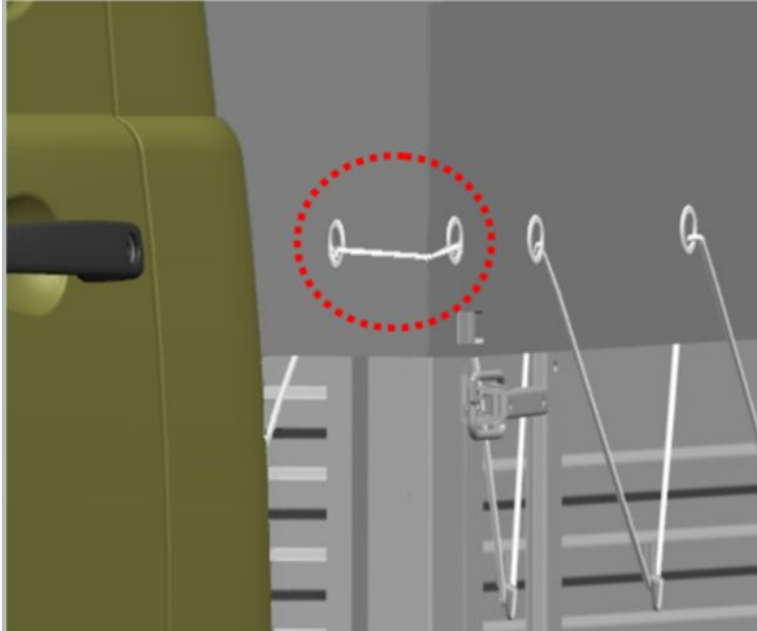
Afb 3

Installatie:

AFBEELDING

OPERATIE BESCHRIJVING:

1. Trek het koord over de luifel bij de overgang van de zijplanken naar de voorplank.



Afb 1